


Регистрация кандидата на АИС «Путевка»

В МДЦ «Артек» в осенне-зимне-весенний период принимаются дети, обучающиеся в общеобразовательных школах с 5 по 11 класс.

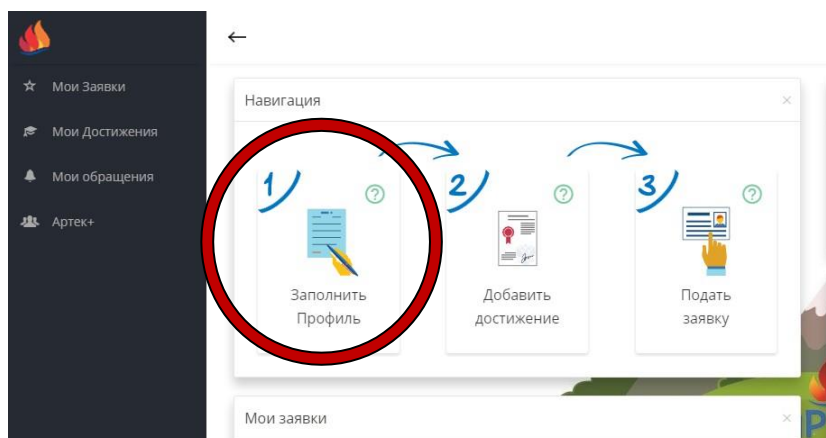
В летний период (с июня по август) – дети с 8 полных лет до 17 лет включительно.


На сайте **артек.дети** начать регистрацию ребенка с ввода логина и пароля. При регистрации необходимо выбрать **Путёвка от региона**. Кандидаты и их родители могут регистрироваться посредством социальных сетей (родителей регистрировать не обязательно). В дальнейшем это будет личный кабинет кандидата.



После регистрации открывается страница пользователя.

Шаг 1: Заполняем профиль ребенка



На открывшейся странице заполняем Ф.И.О. ребенка, загружаем фото, адрес прописки и т.п. Если в справочнике школ нет названия требуемой школы, тогда оно вводится дополнительно в справочник (нажать на значок  и в открывшемся справочнике ввести название школы. Или выбрать любую соседнюю школу.

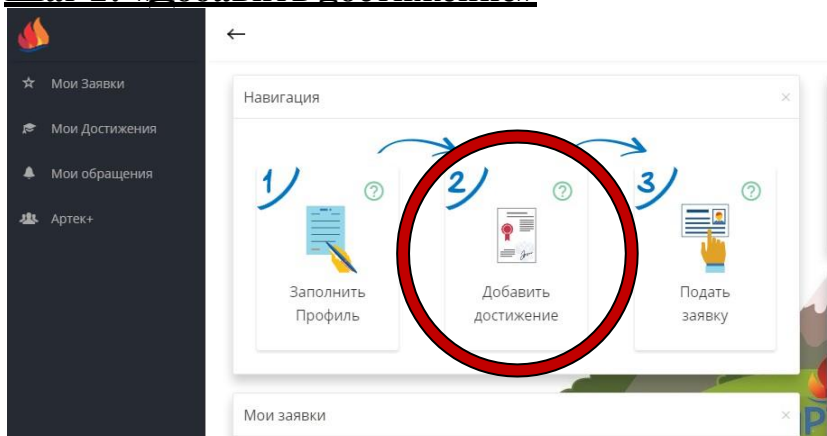


После ввода названия школы, данные сохранить, нажав на значок в правом верхнем углу.

Заполнить все необходимые данные на ребенка до конца страницы. После ввода, данные сохранить, нажав на значок в правом верхнем углу.


Далее возвращаемся на Главную страницу.

Шаг 2: «Добавить достижение»

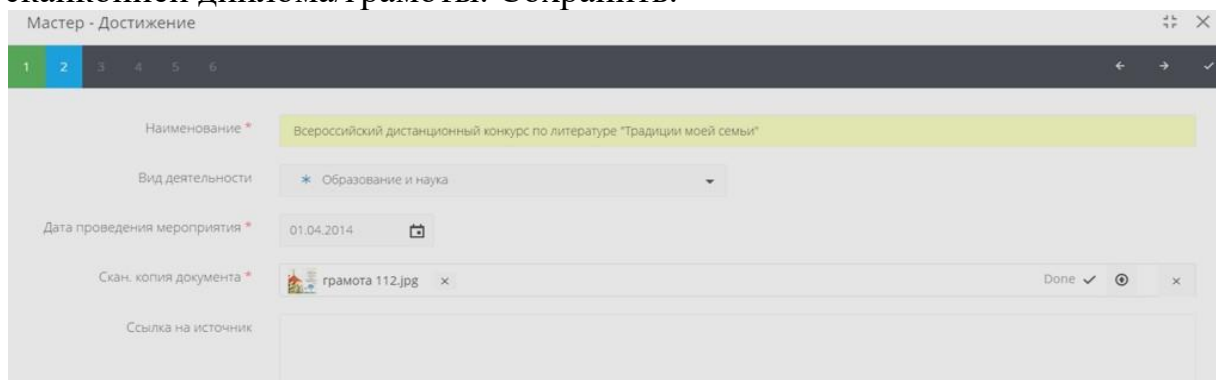


Откроется форма «Мастер – достижение». Мышкой «наступаем» на нужные строки, стрелкой → переходим на следующие страницы.

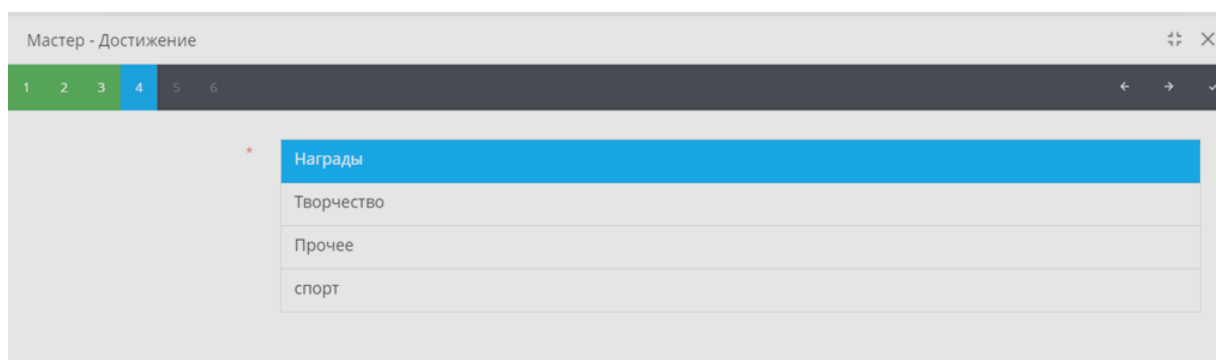
1) Выбираем «Свое» для добавления диплома/грамоты



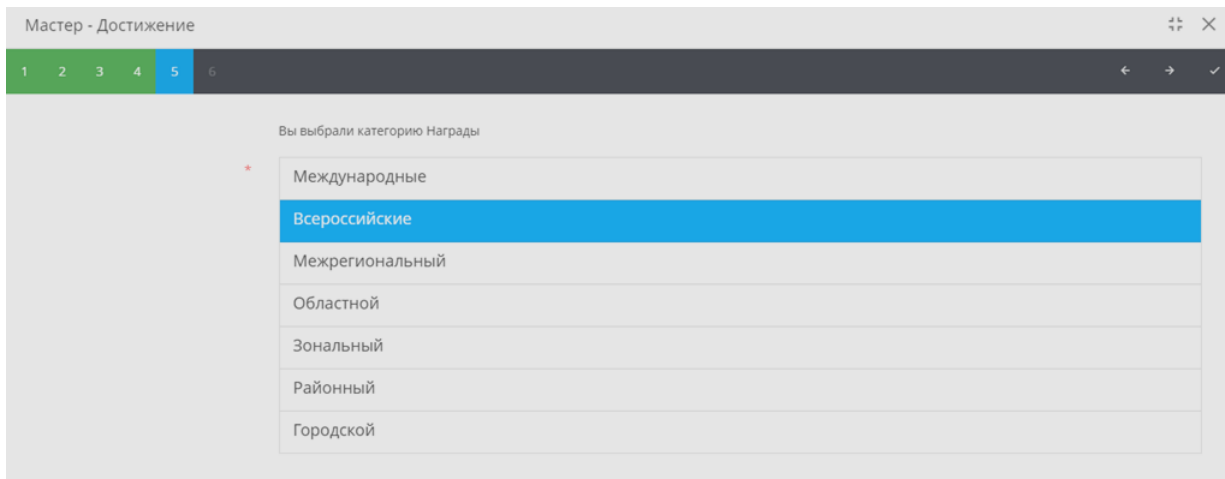
Вводим название, раздел выбираем из справочника, обязательно указать дату проведения олимпиады/конкурса/соревнования, затем прикрепить файл со сканкопией диплома/грамоты. Сохранить.



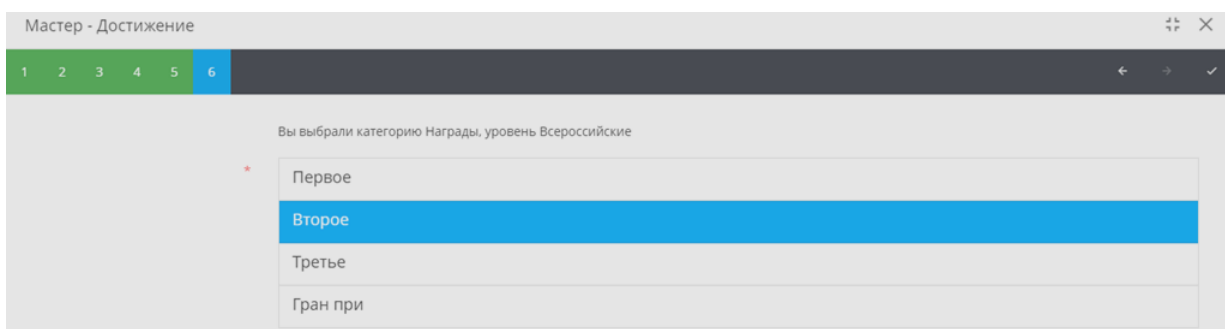
Переходим по стрелке на след.сраницу



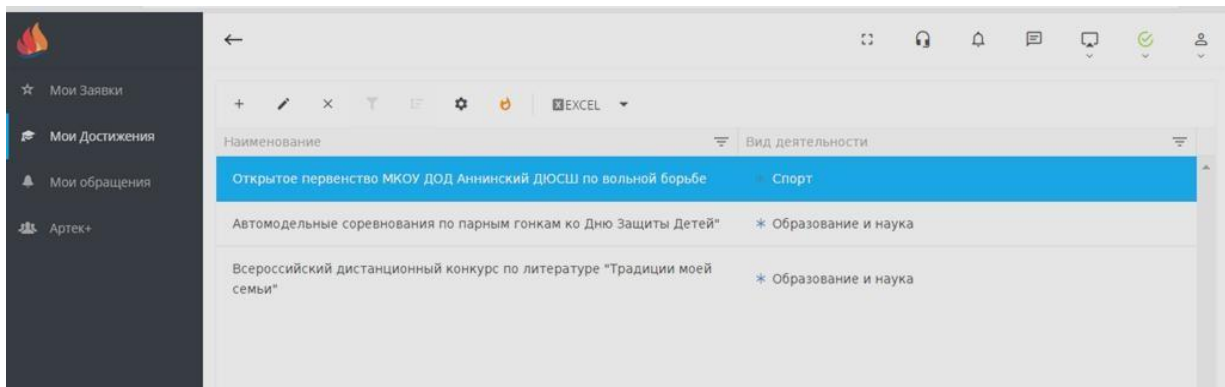
Переходим по стрелке на след.сраницу, выбираем категорию награды



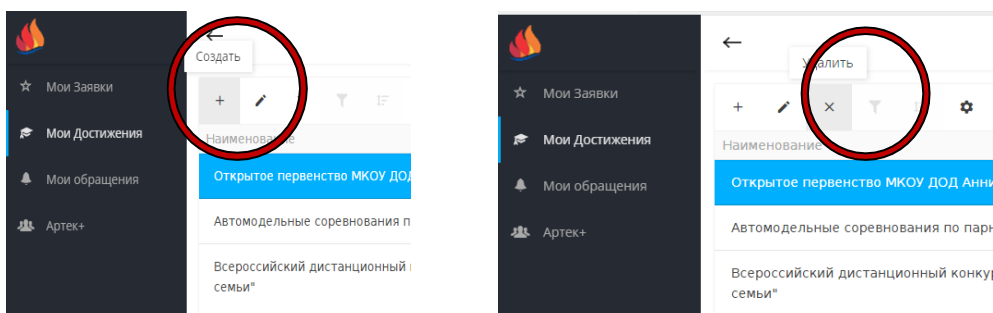
Переходим по стрелке на след.страницу, выбираем место, которое занял ребенок:



Сохранить. Данное достижение появится в списке достижений ребенка.

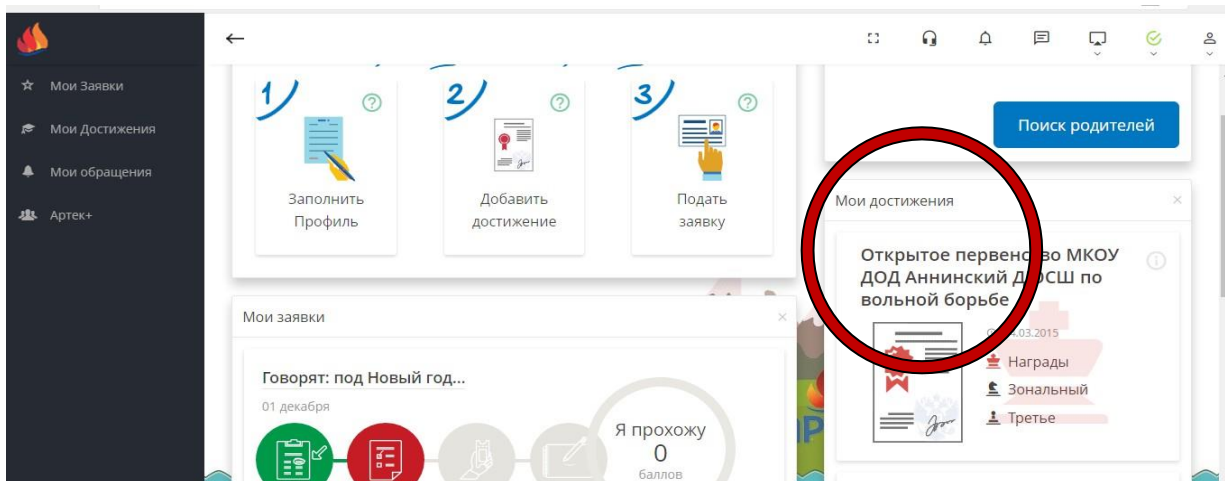


Таким же образом добавляем остальные значимые дипломы, если программа не пропускает какой-либо диплом (не сохраняет), значит введена неправильная дата проведения, выбран давний срок и т.п. Новые достижения, полученные после оформления регистрации в системе, также можно добавлять, лишние (потерявшие значимость, по сравнению с новыми) – можно удалять

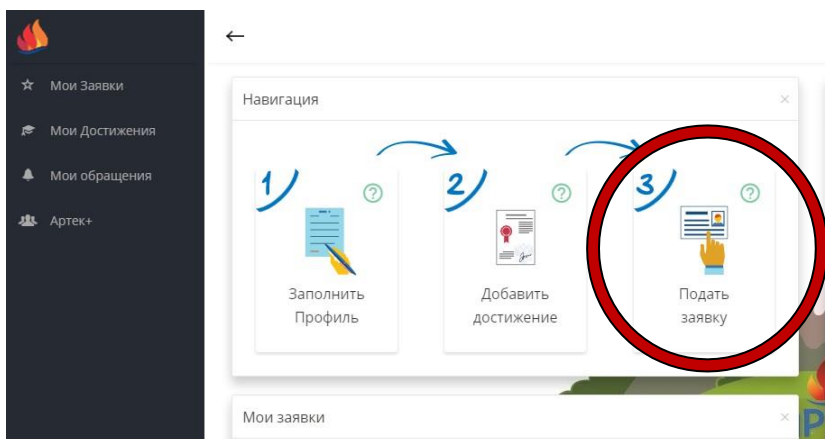


Количество достижений по каждому разделу ограничено: пользователь должен указать только наиболее значимые достижения:

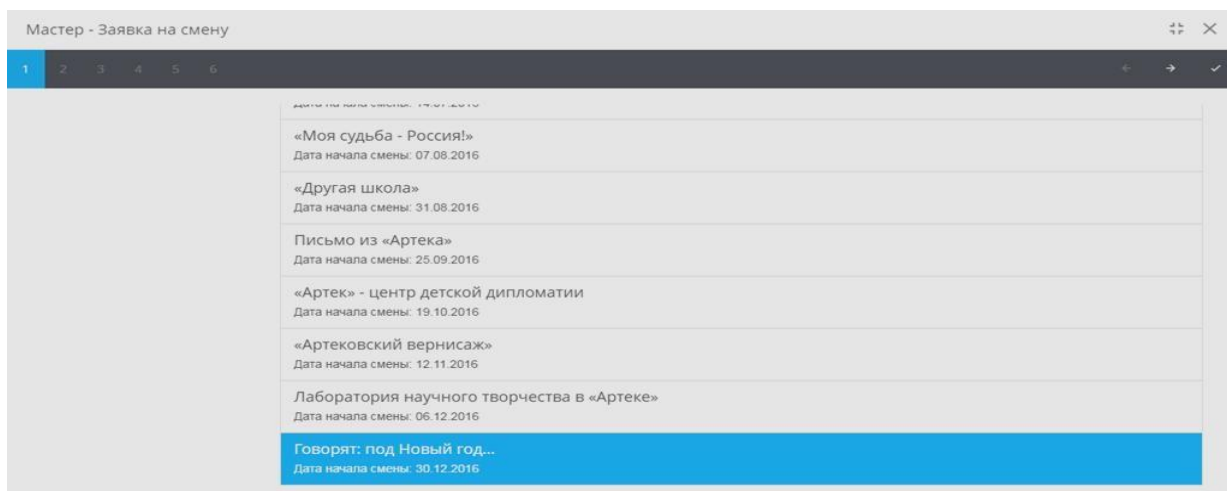
Все заполненные достижения также можно увидеть на основной странице профиля кандидата



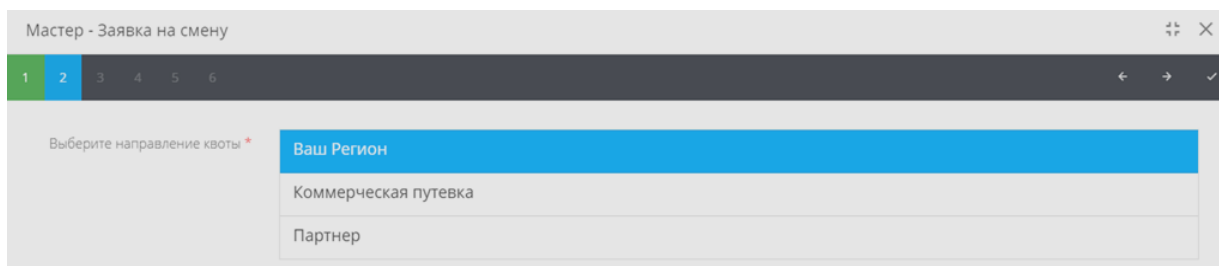
Шаг 3: Подать заявку.



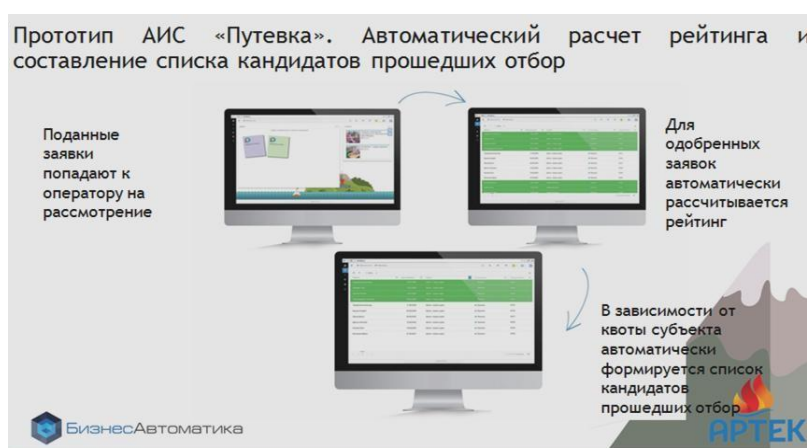
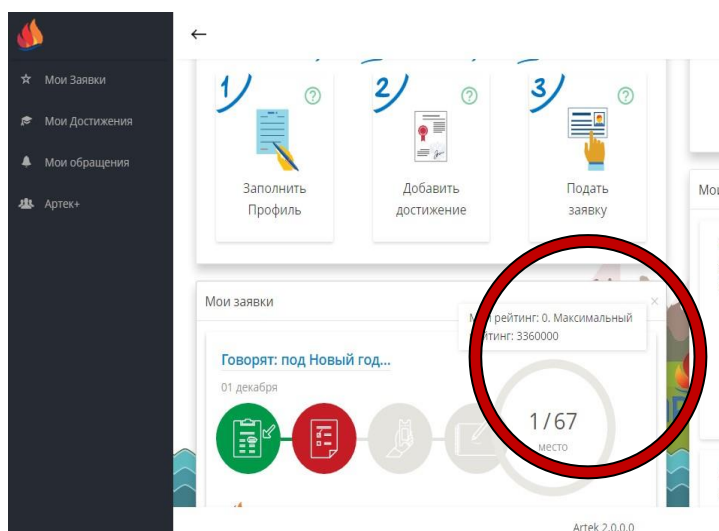
На открывшейся странице выбрать смену



Переход на следующие страницы по стрелке , выбрать «Ваш регион», смену.



После подачи заявки и обработки в АИС, на странице профиля кандидата появится рейтинг.



Профиль пользователя сохраняется для взаимодействия с сайтом Артека (при получении путевки) и пополнения достижений, а также для планируемой к разработке социальной сети «Артек+».

ВАЖНО!!!

Обращать внимание на окончание срока подачи заявки.

Кандидат может получить одну путёвку в календарный год.